



Территориальный орган Федеральной  
службы государственной статистики  
по Республике Татарстан

# Основные показатели социально- экономического положения Республики Татарстан



за январь-сентябрь 2023г.



Территориальный орган  
Федеральной службы  
государственной статистики  
по Республике Татарстан

# Основные показатели социально- экономического положения Республики Татарстан

за январь-сентябрь 2023г.

- 01 Производство товаров и услуг
- 02 Индекс промышленного производства в разрезе регионов Приволжского федерального округа
- 03 Строительство
- 04 Ввод жилья в разрезе регионов Приволжского федерального округа
- 05 Сельское хозяйство
- 06 Розничная торговля
- 07 Рынок товаров и услуг
- 08 Индекс потребительских цен
- 09 Индексы потребительских цен и тарифов на товары и услуги
- 10 Индексы цен и тарифов

\* Ежемесячные данные оперативной статистики



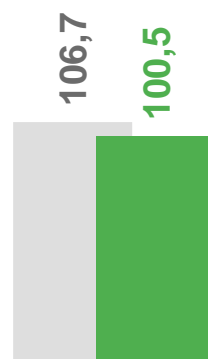
# ПРОИЗВОДСТВО ТОВАРОВ И УСЛУГ

ЯНВАРЬ-СЕНТЯБРЬ 2023 ГОДА В % К ЯНВАРЮ-СЕНТЯБРЮ 2022 ГОДА



Индекс промышленного производства

▲ 103,4%




Добыча полезных  
ископаемых



Обработывающие  
производства



Обеспечение электрической энергией, газом и паром, кондиционирование воздуха



Водоснабжение; водоотведение, организация сбора и утилизации отходов, деятельность по ликвидации загрязнений

■ январь-сентябрь 2022 в % к январю-сентябрю 2021

■ январь-сентябрь 2023 в % к январю-сентябрю 2022



# ИНДЕКС ПРОМЫШЛЕННОГО ПРОИЗВОДСТВА В РАЗРЕЗЕ РЕГИОНОВ ПРИВОЛЖСКОГО ФЕДЕРАЛЬНОГО ОКРУГА

ЯНВАРЬ-СЕНТЯБРЬ 2023 ГОДА В % К ЯНВАРЮ-СЕНТЯБРЮ 2022 ГОДА

**103,3%**

в Российской Федерации

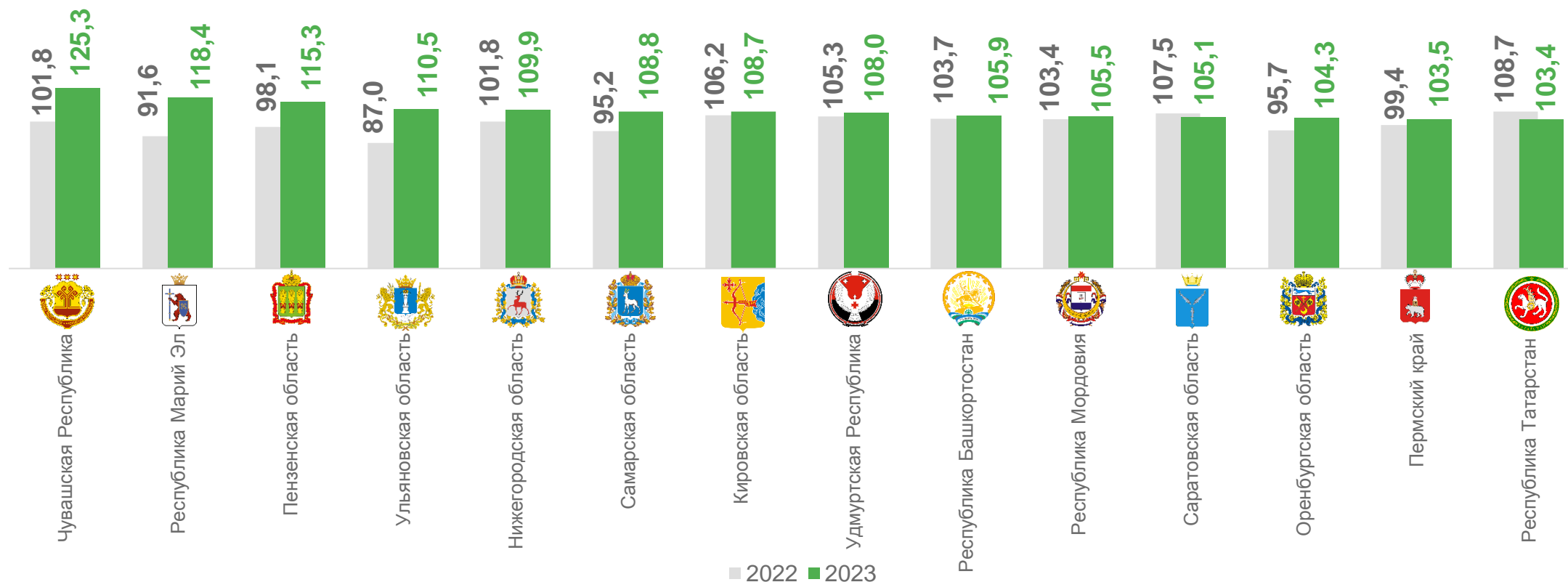
**106,4%**

в ПФО



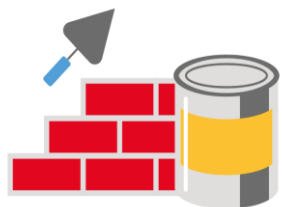
**103,4%**

Республика Татарстан


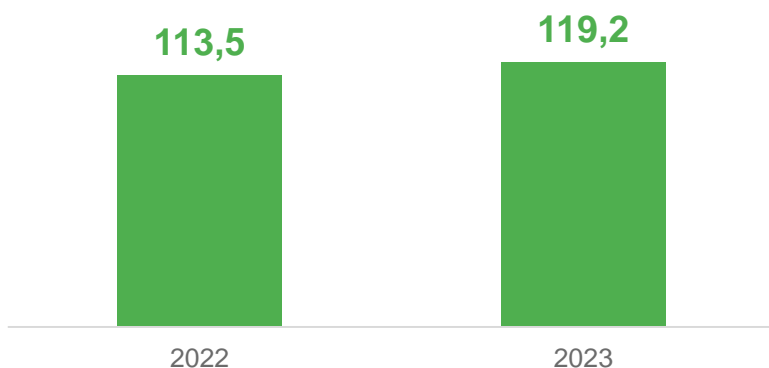


# СТРОИТЕЛЬСТВО

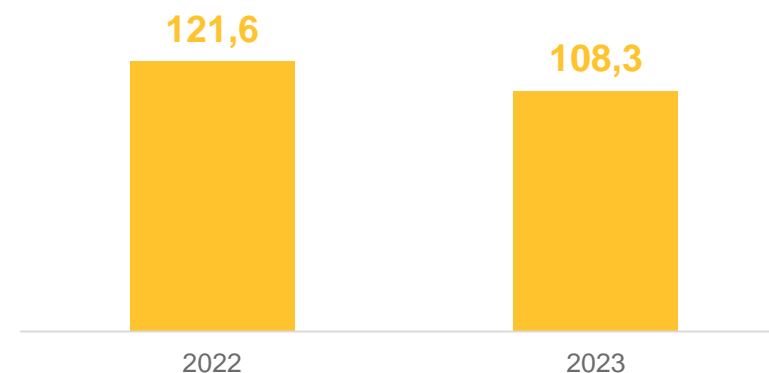
ЯНВАРЬ-СЕНТЯБРЬ 2023 ГОДА В % К ЯНВАРЮ-СЕНТЯБРЮ 2022 ГОДА



Объем работ, выполненных по виду деятельности «строительство»



Ввод в действие жилья



## 423 602 млн рублей

Объем работ, выполненных по виду деятельности «строительство», в январе-сентябре 2023г.



# ВВЕДЕНО ОБЩЕЙ ПЛОЩАДИ ЖИЛЫХ ПОМЕЩЕНИЙ В РАЗРЕЗЕ РЕГИОНОВ ПРИВОЛЖСКОГО ФЕДЕРАЛЬНОГО ОКРУГА

ЯНВАРЬ-СЕНТЯБРЬ 2023 ГОДА

**79 730,3** ТЫС.КВ.М

в Российской Федерации

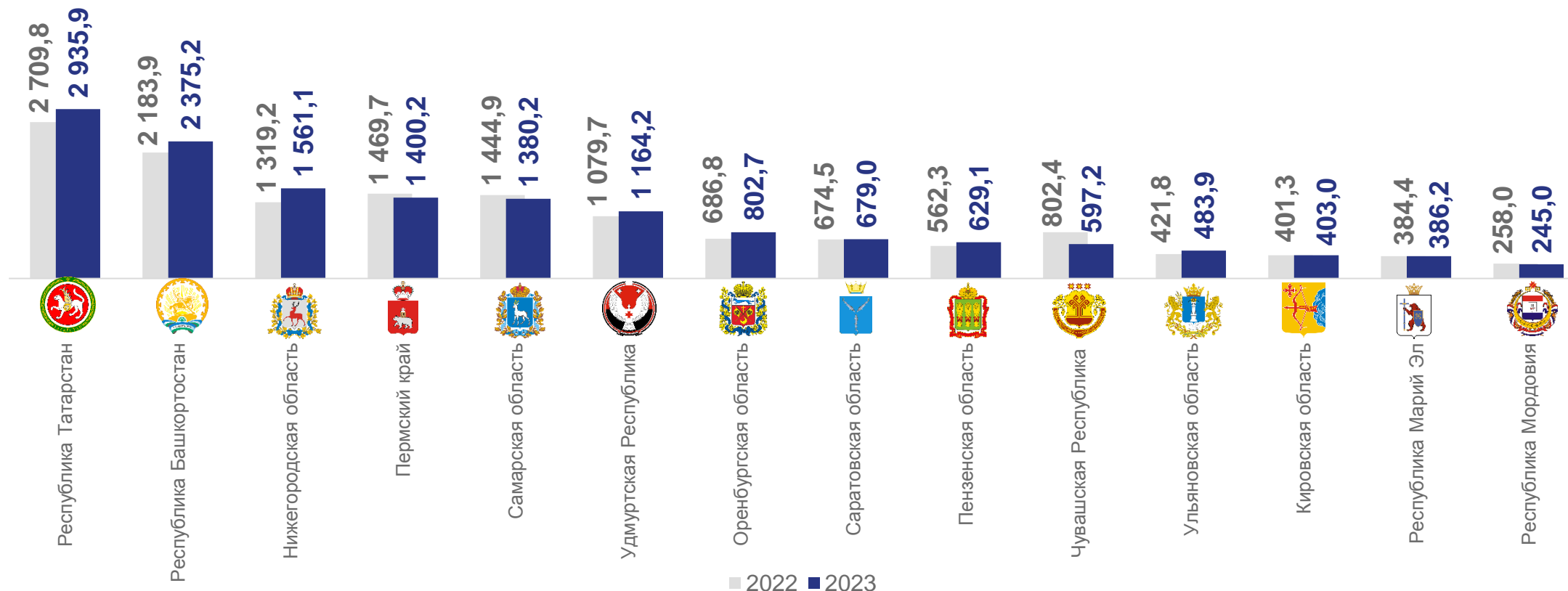
**15 043,1** ТЫС.КВ.М

в ПФО



**2 935,9** ТЫС.КВ.М


Республика Татарстан  
лидер в ПФО



# СЕЛЬСКОЕ ХОЗЯЙСТВО


ЯНВАРЬ-СЕНТЯБРЬ 2023 ГОДА

Продуктивность скота и птицы  
в сельскохозяйственных организациях



241 ШТ

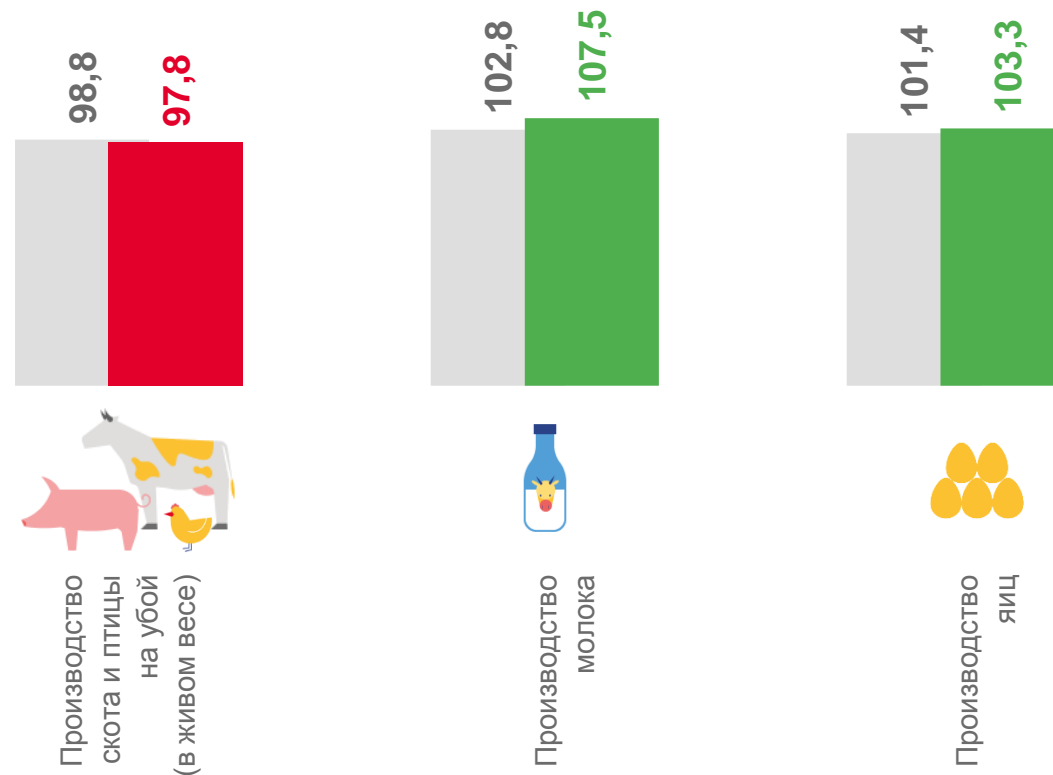
Яйценоскость одной курицы-несушки



5 995 КГ

Надой молока в среднем на одну корову

Производство основных видов продукции животноводства  
в хозяйствах всех сельхозпроизводителей



■ январь-сентябрь 2022 в % к январю-сентябрю 2021

■ январь-сентябрь 2023 в % к январю-сентябрю 2022



# РОЗНИЧНАЯ ТОРГОВЛЯ

ЯНВАРЬ-СЕНТЯБРЬ 2023 ГОДА

Оборот розничной торговли



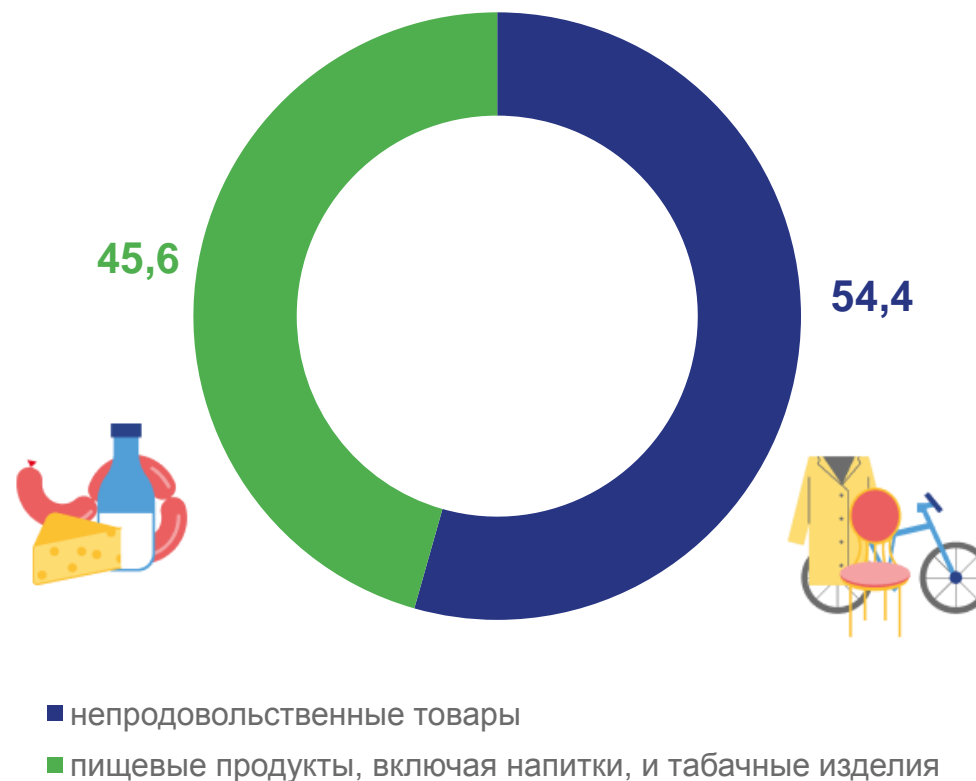
**1 001,7** млрд руб

На душу населения



**250** тыс. руб

Структура оборота розничной торговли  
в январе-сентябре 2023г.  
(в % к итогу)





# РЫНОК ТОВАРОВ И УСЛУГ

ЯНВАРЬ-СЕНТЯБРЬ 2023 ГОДА В % К ЯНВАРЮ-СЕНТЯБРЮ 2022 ГОДА

Индекс физического объёма оборота розничной торговли



Пищевые продукты, включая напитки, и табачные изделия



Непродовольственные товары



Индекс физического объёма платных услуг населению



Индекс физического объёма оборота общественного питания



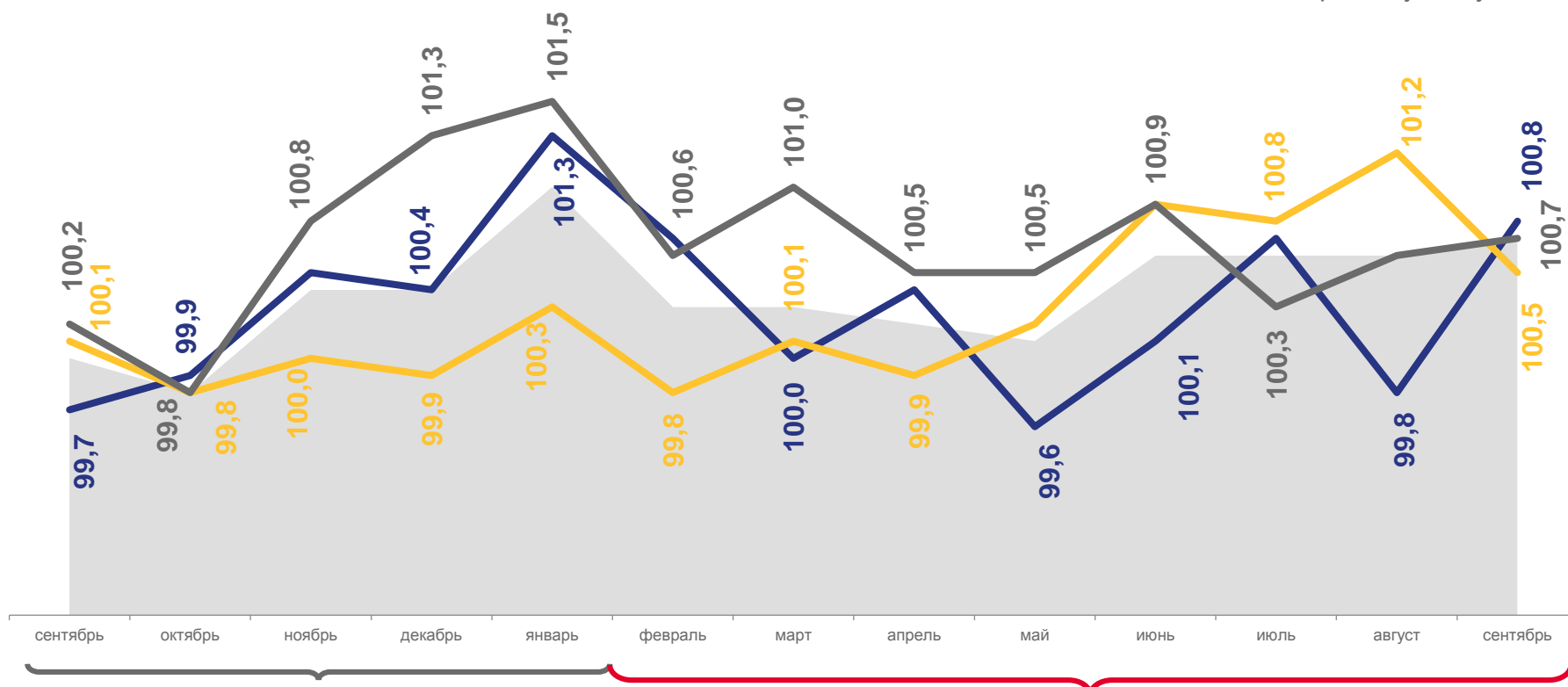
# ИНДЕКСЫ ПОТРЕБИТЕЛЬСКИХ ЦЕН

СЕНТЯБРЬ 2023 ГОДА В % К АВГУСТУ 2023 ГОДА



в % к предыдущему месяцу

ИПЦ	100,7
Продовольственные товары	100,8
Непродовольственные товары	100,5
Услуги	100,7



2022

2023



Индекс потребительских цен

Услуги



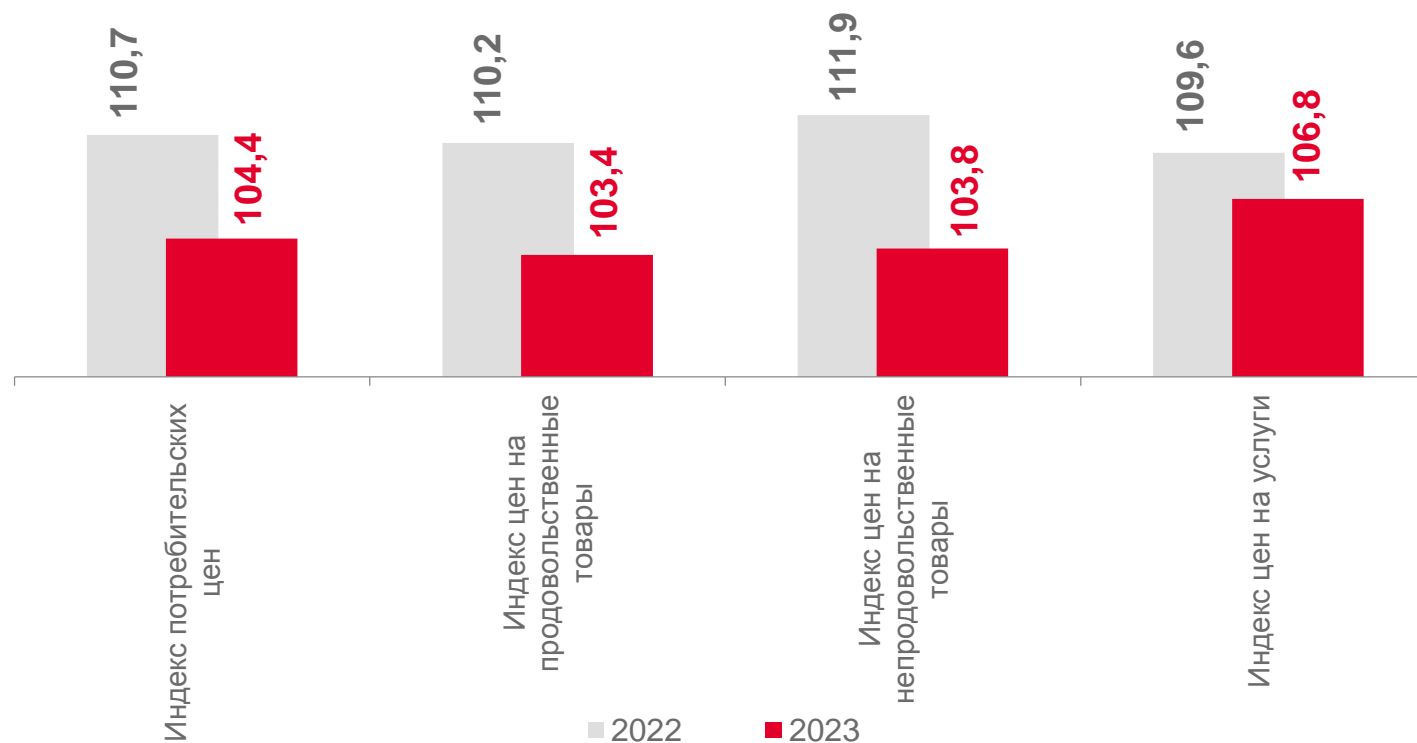
Непродовольственные товары

Продовольственные товары



# ИНДЕКСЫ ПОТРЕБИТЕЛЬСКИХ ЦЕН И ТАРИФОВ НА ТОВАРЫ И УСЛУГИ

СЕНТЯБРЬ 2023 ГОДА В % К ДЕКАБРЮ 2022 ГОДА



# ИНДЕКСЫ ЦЕН И ТАРИФОВ

СЕНТЯБРЬ 2023 ГОДА В % К ДЕКАБРЮ 2022 ГОДА

в % к декабрю предыдущего года

Индекс потребительских цен	<b>104,4</b>
Индекс цен производителей промышленных товаров	<b>127,3</b>
Индекс цен производителей сельскохозяйственной продукции	<b>97,3</b>
Сводный индекс цен на продукцию инвестиционного назначения	<b>107,4</b>
Индекс тарифов на грузовые перевозки	<b>102,7</b>

